






TP4/F18    Ō) æ æ[ ÁƒFî ÉÞÉÚÒÁæ æ ^ÁÁæ|æ ÁÚÍ Á à, 5âÁŒ

	INSTALACJA PROJEKTOWANA
	OKABLOWANIE HORYZONTALNE, PRZEWÓD UTP KAT.6
	GNIAZDO podtzwikowe 2xRJ45 KAT. 6
	SZAFKA DYSTRYBUCYJNA OKABLOWANIA STRUKTURALNEGO
	KORYTO KABLOWE METALOWE OCYNKOWANE, O SZEROKOŚCI ZGODNIE Z OPISEM

ZOSYDABŠSÖSVÜUVÖOP•OZPÿ	investor/ adres:
Oj ai: ^bu: æ:æ • ä	WUZ ÖA ÖRUSQ A ÜOT OÉ
î HEECA ! [ ääy a \ [ ] [   \ æ	UŠAGAUCE ÖZOUPOGAFÉ
[ • Bæ a      • \ a F I Ø	î HEECA ÜOT

[illegible]

Skala: 1:100	Nazwa rysunku: A. UŁĘCZAKÓW P. CZAJA Q. VUU	Nr rys. ie-15
-----------------	---	------------------

<b>Projektował:</b>	<b>Branża:</b>	<b>Nr Uprawnień:</b>	<b>Podpis:</b>
Ł. Białas	Elektryczna	111/90/PW	
<b>Sprawdził:</b>			
Ł. Białas	Elektryczna	WKP/0187/POOE/2011	

WSýœǾÁùòôŵY ŸÁúöóŵüôÿá/vþëù

ÜYÜVÒT ÁÔPÜUÿÄÖÁUÜÈ Ò  
WSYÖÄÜÈ UÔZÿPÖÖUÁ Yý ÔZÒPÖÈ  
ZASILANIA ZGODNY z PN-HD 60364-4-41